

# Formation complète en hortithérapie (initiation + approfondissement)

## Certification

### Concevoir et animer des ateliers d'hortithérapie

Certification enregistrée au Répertoire Spécifique de France Compétences sous le numéro RS7282  
Par décision prise le 24/09/2025, pour une durée de 3 ans

**Organisme de formation et de certification : Terr'Happy SAS**



## 1- Objectifs et compétences visées

### Objectifs principaux :

- ✿ Concevoir un projet d'ateliers d'hortithérapie,
- ✿ Animer des ateliers d'hortithérapie auprès de publics vulnérables sur une année complète

### Compétences visées :

- ✿ Analyser le contexte dans lequel s'insère le projet d'hortithérapie, ses atouts et contraintes de faisabilité, afin d'en présenter une synthèse,
- ✿ Identifier les caractéristiques et les besoins du public bénéficiaire et déterminer des objectifs thérapeutiques précis, afin de répondre à une problématique de bien-être/santé pour ce public,
- ✿ Construire un dispositif d'hortithérapie adapté (au public et à la structure commanditaire) et permettant de travailler sur les objectifs thérapeutiques identifiés, à différentes saisons,
- ✿ Anticiper les risques afin d'assurer la sécurité du public bénéficiaire,
- ✿ Mettre en place des indicateurs et un suivi documenté afin d'évaluer la qualité du programme et d'en faire le retour aux parties prenantes,
- ✿ Poser un cadre de fonctionnement structuré et rassurant permettant de dérouler les différentes séquences d'ateliers et d'instaurer un climat de confiance,
- ✿ Pendant l'atelier, choisir et adapter les activités en tenant compte des particularités du groupe, afin de favoriser une dynamique au sein du groupe,
- ✿ Pendant l'atelier, adopter une posture de compréhension empathique et de non-jugement afin de permettre à chacun de se sentir accepté et de s'exprimer avec authenticité,
- ✿ Pendant l'atelier, aider le.s bénéficiaire.s à établir une connexion avec le végétal et avec les éléments thérapeutiques de la nature afin de faciliter la médiation,
- ✿ Suite à l'atelier, noter ses observations et identifier des pistes d'amélioration, afin d'entrer dans une démarche d'amélioration continue

## 2- Public concerné et prérequis

### Prérequis à l'entrée en formation :

- Être professionnel du soin ou du travail social (psychologue, IDE, psychomotricien, animateur, éducateur...) avec un projet d'accompagnement des personnes par l'hortithérapie,  
OU
- Être en reconversion professionnelle avec un projet d'accompagnement des personnes par l'hortithérapie

### Prérequis techniques :

- Certaines séances ont lieu en visioconférence, via la plateforme Zoom. Afin de suivre ces séances dans de bonnes conditions, le stagiaire doit avoir accès à **une connexion internet stable et suffisante**. Il est également fortement recommandé de suivre ces séances depuis **un ordinateur ou une tablette** (et non sur un téléphone).  
Pour toute question, merci de contacter Laure Bentze au 07 69 44 15 80 ou par mail : [LB@terrhappy.fr](mailto:LB@terrhappy.fr)

### Prérequis à la certification : La certification s'adresse uniquement aux professionnels du soin ou du travail social :

- Professions de la santé (docteurs en médecine, ergothérapeutes, psychomotriciens, IDE, aides-soignants...) telles que recensées sur le site <https://www.vie-publique.fr/>
- Psychologues
- Professions du travail social (éducateurs spécialisés, éducateurs de jeunes enfants, moniteurs éducateurs ...), telles que recensées sur le site <https://solidarites.gouv.fr/metiers>

### 3- Déroulement

#### La formation se déroule en DEUX CYCLES :

**Le cycle d'initiation à l'hortithérapie** dans lequel toutes les bases théoriques sont posées (bienfaits nature/santé, qu'est-ce qu'un jardin thérapeutique?, comment se déroule un atelier d'hortithérapie?, Qu'est-ce qu'une plante?) et un travail sur projet est amorcé.

Ce cycle compte 21 heures de cours en modalités présentiels et/ou distancielles (voir brochures « Initiation à l'hortithérapie »). Un travail sur projet avec restitution orale en distanciel est exigé pour accéder au cycle suivant.

**Remarque :** *Des équivalences pourront être accordées à toute personne ayant validé une formation d'initiation à l'hortithérapie avec certains autres organismes. Dans ce cas, le programme suivi sera examiné et des rattrapages pourront être proposés sur certains thèmes. Dans tous les cas, le travail sur projet et sa restitution à l'oral restent obligatoires.*

**Le cycle d'approfondissement** permet d'acquérir les compétences dans l'organisation et le suivi d'un programme d'ateliers ainsi que les savoir-faire et savoir-être pour l'animation de ces ateliers.

Ce cycle compte 49 heures de formation en présentiel, un minimum de 6 heures de supervision de groupe en visio ainsi qu'un travail personnel incluant la pratique régulière en autonomie d'ateliers d'hortithérapie et un travail sur projet approfondi.

### 4- Organisation, dates et durée

**Durée totale :** 76 h dont 70 h de cours et 6 heures de restitution avec supervision en visio. Un travail personnel est requis tout au long de la formation : entre les modules ainsi qu'en fin de formation (durée totale estimée 80h).

Le **cycle d'initiation** peut être réalisé en présentiel, en distanciel ou en modalités mixtes (présentiel/distanciel).

- En présentiel : Les 10,11,12 juin 2026 au FAM la Maison des Aulnes (Maule, 78)
- En distanciel (un atelier en présentiel est proposé en option):
  - Hiver 2026 : Les 12,13,14,15 janvier, puis 2,3,4 février (horaires 14h30-17h / Fin à 17h30 les jours 1 et 5)
  - Printemps 2026 : Les 23,24,25,26 mars, puis 13,14,15 avril (horaires 9h-11h30 / Fin à 12h les jours 1 et 5)
  - Été 2026 : Les 7,8,9,10 septembre, puis 28,29,30 septembre (horaires 9h-11h30 / Fin à 12h les jours 1 et 5)
  - En option : ateliers en présentiel l'après-midi du 16 avril et du 1<sup>er</sup> octobre (abbaye de Maubuisson, 95)  
OU atelier à réaliser en autonomie puis débriefing en visio avec un formateur

Le **cycle d'approfondissement** est en entrée permanente. Vous pouvez démarrer indifféremment par l'un des 3 modules. Voici les prochaines dates programmées :

**Module de printemps 2026 :** 28 et 29 mai (horaires 9h-17h30)

**Module d'été 2026 :** 8,9,10 juillet (horaires 9h-17h30)

Inter-séquence d'été : Atelier en autonomie (guidée) avec restitution et supervision par les formateurs

**Module d'automne-hiver 2026 :** 15 et 16 octobre (horaires 9h-17h30)

Inter-séquences hiver/printemps : Ateliers en autonomie (guidée) avec restitution et supervision par les formateurs

### 5- Lieux :

Le **cycle d'initiation** peut être réalisé en distanciel ou en présentiel au FAM la Maison des Aulnes à Maule (78).

Le **cycle d'approfondissement** a lieu à l'Abbaye de Maubuisson à St Ouen l'Aumône (95)

**Remarques :** La visite d'un ESMS partenaire des environs est prévue dans le cycle d'approfondissement.

**Les programmes de formation et les modalités d'accès aux différents sites sont précisés en pages 6 à 8.**

## 6- Moyens pédagogiques et modalités de suivi

- 🌱 Cours théoriques (en présentiel et à distance via la plateforme Zoom)
- 🌱 Mise en pratique des techniques et des postures thérapeutiques
- 🌱 Co-animation (avec les formateurs) d'ateliers d'hortithérapie auprès de différents publics
- 🌱 Visite d'au moins deux jardins thérapeutiques différents (abbaye de Maubuisson et jardin en ESMS des environs)
- 🌱 Analyse de pratique des ateliers co-animés
- 🌱 Retours d'expérience d'intervenants extérieurs
- 🌱 Séances de supervision par les formateurs entre les modules (Trois séances minimum, en visio sur Zoom)
- 🌱 Accès à un référentiel d'activités pour une année complète d'hortithérapie
- 🌱 Travail personnel (volume horaire estimé 80 h)
  - 🌱 Travail sur projet (cycle initiation, volume horaire estimé : 4h)
  - 🌱 3 mises en pratique avec travail de restitution (cycle approfondissement, Volume horaire estimé : 24 h),
  - 🌱 Mémoire sur projet (fin du cycle approfondissement, volume horaire estimé : 30h)
  - 🌱 Atelier avec rapport d'auto-évaluation (fin du cycle approfondissement, volume horaire estimé : 22h)
- 🌱 Nombre de participants : Initiation: 20 maximum / Approfondissement: 12 maximum (voir brochures correspondantes). Occasionnellement, quelques stagiaires en rattrapage peuvent s'ajouter aux effectifs maximums.
- 🌱 Modalités de suivi : Chaque stagiaire est suivi individuellement, en particulier lors des restitutions sur travail personnel. L'équipe pédagogique reste disponible pour répondre à toute question ou difficulté soulevée par un stagiaire.

## 7- Equipe pédagogique

### Formateurs :

**Laure Bentze** : Praticienne et formatrice en hortithérapie formée par Mitchell Hewson (Canada), praticienne en relation d'aide, écologue, diplômée ESCP-Europe, conceptrice de jardins de soin, fondatrice et dirigeante de Terr'Happy,

**Stéphanie Personne** : Hortithérapeute, psychopraticienne formée à l'Approche Centrée sur la Personne, formatrice, docteure en écophysiologie végétale, conceptrice de jardins de soin, fondatrice et dirigeante de Terr'Happy.

### Parmi les intervenants (susceptible de modifications) :

**Céline Mazzoleni** : Psychologue clinicienne, animatrice en hortithérapie auprès de patients en oncologie,

**Stéphane Lanel** : Jardinier de soin certifié en permaculture, sophrologue et animateur du jardin d'EpiCure depuis 2011

## 8- Modalités d'évaluation et certification

Les modalités d'évaluation sont les suivantes :

1. **Le mémoire de fin de formation** : En fin de formation, le candidat remet un mémoire concernant son projet personnel en hortithérapie. Ce mémoire permet d'évaluer l'acquisition de compétences dans le cadre de son projet.
2. **La mise en situation professionnelle auto-évaluée** : En fin de formation, le candidat conçoit et anime un atelier d'hortithérapie. Il rédige ensuite un rapport d'auto-évaluation sur cet atelier, qui permettra au jury d'évaluer son niveau d'acquisition pour les compétences visées.
3. **La soutenance orale** : Après remise par le candidat de son mémoire et de son rapport d'atelier, une soutenance a lieu devant un jury d'évaluation.

La certification est acquise pour tout candidat ayant validé chacune des compétences évaluées et obtenu une note minimale de 12/20. En cas de non-validation d'une (ou plusieurs) compétence(s), un rattrapage adéquat sera proposé au candidat.

**Tous les stagiaires suivent le même parcours et les mêmes critères d'évaluation.** Il existe cependant deux cas de figure :

1- Les candidats remplissant les prérequis et inscrits à la certification (voir page 1) seront évalués par un jury indépendant.

2- Les candidats ne remplissant pas les prérequis (page 1) seront évalués par leurs formateurs.

## 9- Accessibilité et handicap



La formation est accessible aux personnes en situation de handicap.

Pour toute question concernant les adaptations de la formation et les financements possibles,

merci de contacter le Référent Handicap interne : Laure Bentze / Mail : [LB@terrhappy.fr](mailto:LB@terrhappy.fr) / Tél : 07 69 44 15 80

Pour plus d'informations, merci de consulter le Livret d'accueil PSH accessible sur notre site internet et sur demande.

## 10- Tarifs\* 2026

Cycle	Tarif en autofinancement	Tarif France Travail ou CPF	Tarif employeur ou OPCO
<b>Initiation</b>			
En distanciel/mixte	680 €	680 €	819 €
<i>OU en présentiel</i>	798 €	798 €	987 €
<b>Approfondissement</b>			
<b>1<sup>er</sup> module</b>	874 €	2090 €	1 127 €
<b>2<sup>ème</sup> module</b>	684 €		882 €
<b>3<sup>ème</sup> module</b>	532 €		686 €
<b>TOTAL</b>			
<b>Avec Initiation en distanciel/mixte</b>	<b>2 770 €</b>	<b>2 770 €</b>	<b>3 514 €</b>
<b>Avec Initiation en présentiel</b>	<b>2 888 €</b>	<b>2 888 €</b>	<b>3 682 €</b>
<b>Frais d'inscription à la certification **</b>	<b>270 €</b>	<b>270 €</b>	<b>270 €</b>

\* Ces tarifs concernent uniquement les frais pédagogiques. Ils n'incluent ni repas, ni hébergement.

Une formule déjeuner sur place sera proposée aux participants en présentiel (prévoir 15 € par déjeuner).

\* Prix exonérés de TVA en vertu de l'article 261-4-4°-a, 5ème alinéa du Code Général des Impôts

\*\* Ces frais s'appliquent uniquement aux candidats à la certification, après validation de leur dossier d'inscription.

## Modalités et délais d'inscription :

Pour vous inscrire à la formation, nous vous invitons à compléter un formulaire de pré-inscription, accessible depuis notre site ou au lien suivant : <https://form.123formbuilder.com/5448833>

À la suite de votre pré-inscription, un formateur prendra contact avec vous dans les meilleurs délais.

Les inscriptions restent ouvertes tant qu'il reste des places.

Pour vous inscrire à la certification, une fiche d'inscription et des justificatifs sont nécessaires (pièce d'identité, diplôme ou certificat d'un métier du soin ou du travail social, CV). L'équipe pédagogique vous accompagnera dans la démarche.

## Pour toute question, merci de contacter l'équipe pédagogique :

**Laure Bentze / Stéphanie Personne**

Tél : 07 69 44 15 80 / 07 69 16 57 67

Mail: [contact@terrhappy.fr](mailto:contact@terrhappy.fr)

## **Programmes**

### **Lieux et accès**

(initiation + approfondissement en hortithérapie)

## Programme

*Un programme détaillé est envoyé avant le début de la formation*

### Ensemble des thèmes abordés

**NB** : La répartition diffère selon la formule (en présentiel ou en distanciel) : pour tous les détails, merci de consulter les programmes spécifiques à chaque formule.

- 🌱 Comment la nature nous fait du bien ?
- 🌱 Qu'est-ce que l'hortithérapie ?
- 🌱 Qu'est-ce qu'un jardin de soin ?
- 🌱 Bases de la conception
- 🌱 L'atelier d'hortithérapie : Bases et retours d'expérience
- 🌱 Poser des objectifs
- 🌱 Les fondements d'un projet
- 🌱 Préparation du travail en autonomie
- 🌱 Retour d'expérience sur un jardin thérapeutique actif (historique et analyse)
- 🌱 Qu'est-ce qu'une plante ? Comment les plantes suscitent-elles l'émerveillement ?
- 🌱 Vivre un atelier d'hortithérapie : Co-animation et débriefing avec les formateurs\*  
**OU entièrement à distance** : Mini-atelier à réaliser en autonomie et débriefing de en visio avec un formateur

#### Travail en autonomie « Construire son projet »

- 🌱 Restitution de son travail par chaque participant

## Lieux et accès

### Cycle initiation en présentiel :

#### Lieu de la formation :

La Maison des Aulnes  
Foyer d'Accueil Médicalisé  
Allée des Orchidées  
78580-Maule

#### Accès :

En transports en commun : Transilien N (Ligne Paris Montparnasse- Mantes-la-Jolie) – gare de Maule

En voiture : Le FAM se situe sur la D 191. Depuis Paris ou Mantes-La-Jolie, prendre l'autoroute A13, Sortie 10 Epône/Rambouillet/ Gargenville. Le FAM dispose d'un grand parking gratuit.

### Cycle initiation en distanciel ou modalités mixtes :

Les cours en distanciel ainsi que les restitutions de travail sur projet ont lieu en visio via la plateforme Zoom. Les stagiaires devront suivre ces séances depuis un ordinateur ou une tablette et disposer d'une connexion internet stable. Il est fortement déconseillé de suivre la formation depuis un téléphone portable. Les informations de connexion seront communiquées au stagiaire une semaine avant le démarrage.

L'atelier d'hortithérapie (optionnel) aura lieu à l'abbaye de Maubuisson (voir lieu et accès page 8).

## Programme

Un programme détaillé de chaque module est envoyé avant le début de la formation

---

### Module Printemps

#### J1

- 9h-12h30** Activités de saison au jardin de soin  
Exercice d'intelligence collective sur les difficultés identifiées par les stagiaires  
*Déjeuner*
- 13h30-17h** Atelier au Jardin des Possibles avec un groupe de bénéficiaires / Débriefing

#### J2

- 9h-12h15** Connexion à la saison dans le parc de l'abbaye  
Pérenniser un programme d'hortithérapie : facteurs clé  
*Déjeuner*
- 13h30-17h** Qualité d'un programme d'hortithérapie : indicateurs de suivi  
Mise en pratique et adaptation d'activités de saison / Débriefing
- 

### Module Été

#### J1

- 9h-12h45** Présentations / Définitions et concepts clé  
Exercice d'intelligence collective  
*Déjeuner*
- 13h45-17h00** Activités de saison au Jardin des Possibles  
Gestes et postures au jardin (S. Lanel, sophrologue et yogathérapeute)

#### J2

- 9h-13h** Connexion à la saison dans le parc de l'abbaye  
Se positionner dans la médiation thérapeutique  
Qu'est-ce qu'une personne vulnérable ? Approche Centrée sur la Personne  
Adapter les activités aux bénéficiaires / Préparation de l'atelier de l'après-midi  
*Déjeuner*
- 14h-17h** Atelier au Jardin des Possibles avec un groupe bénéficiaires / Débriefing

#### J3

- 9h00-12h30** Visite de deux jardins thérapeutiques des environs (FAM et Ehpad)  
Retour d'expérience d'une psychomotricienne  
*Déjeuner*
- 14h-17h** Atelier avec les résidents de l'Ehpad / Débriefing

## Module Automne

### J1

- 9h-12h15** Activités de saison au jardin de soin  
Approche Centrée sur la Personne (mise en pratique)  
*Déjeuner*
- 13h30-17h30** Mise en pratique : Atelier au Jardin des Possibles avec un groupe de bénéficiaires / Débriefing

### J2





- 9h-12h30** Préparation détaillée d'un atelier  
Animer un groupe : aspects psychologiques (avec C. Mazzoleni, psychologue clinicienne)  
*Déjeuner*
- 13h30-17h** Atelier d'hortithérapie  
Analyse de Pratiques avec C. Mazzoleni

## Lieu et accès

### Pour les 3 modules en présentiel du cycle approfondissement :

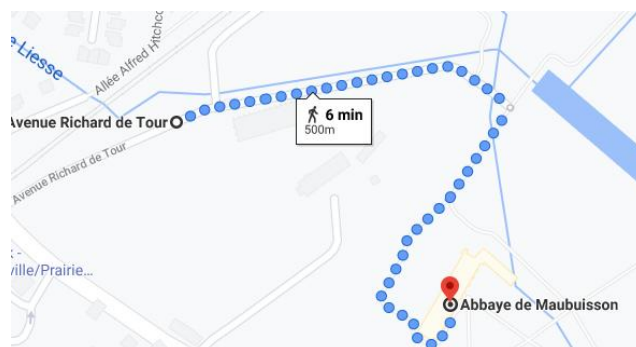
#### Abbaye de Maubuisson (Entrée par le parking, Avenue Richard de Tour) :

##### Accès :

-  En voiture (grand parking gratuit)
-  En transports en commun :
-  Depuis la Gare du Nord, ligne H (voies 30 à 36) ou RER C, direction « Pontoise », arrêt « Saint-Ouen l'Aumône », prendre la sortie « 8 mai 1945 »
-  Depuis la Gare Saint Lazare, ligne J, direction « Gisors » ou « Boissy l'Aillierie », arrêt « Saint-Ouen l'Aumône Église », puis 20 min à pied par l'avenue de Verdun puis la rue du Général Leclerc et la rue Guy-Sourcis.

#### Depuis le parking Richard de Tour

- 1- Entrer par la grille, longer la Grange aux Dîmes et continuer jusqu'au pont
  - 2- Après le pont pavé, tourner à droite sur le chemin
  - 3- Longer l'abbaye (côté Salle du Chapitre) et tourner à gauche
  - 4- Accéder aux locaux du 1<sup>er</sup> étage par les escaliers du petit côté
- Vous y êtes !



### Pour les 3 interséquences en distanciel :

Les interséquences auront lieu en visio, via la plateforme Zoom. Les stagiaires devront suivre ces séances depuis un ordinateur ou une tablette et disposer d'une connexion internet stable. Il est fortement déconseillé de suivre la formation depuis un téléphone portable. Les informations de connexion seront communiquées au stagiaire avant le démarrage.

## Pour toute question, merci de contacter :

Laure Bentze / Stéphanie Personne

Tél : 07 69 44 15 80 / 07 69 16 57 67


Mail: [contact@terrhappy.fr](mailto:contact@terrhappy.fr)


### Nos formations 2025 en chiffres


 **60 personnes formées dans l'année** 

 **56 femmes**  **4 hommes** 

 Leur origine : **20 professionnels** formés en équipe, dans leur établissement 


**40 personnes formées en regroupement** 

dont **25 personnes en reconversion professionnelle** 

**15 professionnels du soin ou du travail social** 

 Nos formations ont répondu aux attentes de **100 %** \* des stagiaires 

 **100 %** des stagiaires ayant terminé leur approfondissement en 2025 ont validé leurs évaluations (7 stagiaires)

 **86 %** des stagiaires ayant terminé la formation complète se disent confiants pour mener à bien leur projet d'hortithérapie.

\* Calcul sur les 21 questionnaires de satisfaction retournés

